Vĩnh Cửu®
SINCE 1986
Lưu dấu thời gian...

CATALOGUE

LÁT NỀN
ỐP TƯỜNG
LỤC BÌNH - BÔNG GIÓ
CẢNH QUAN SÂN VƯỜN

Huy Hoàng



Nhà máy công ty Vĩnh Cửu - Biên Hòa, Đồng Nai

Trụ sở chính - Head office

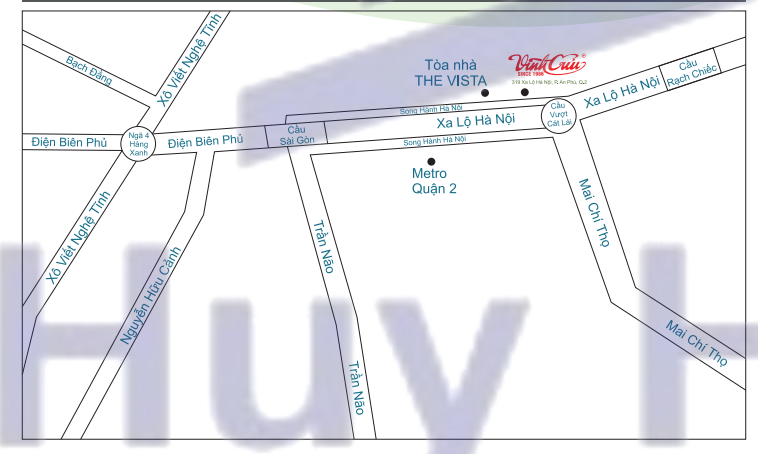

TRỤ SỞ CHÍNH:

Đc: 319 Xa lộ Hà Nội, P. An Phú, TP. Thủ Đức, TP. Hồ Chí Minh
Đt: (028) 3 898 9597
Email: info@vinhcuu.vn **HOTLINE: 0903.99.50.77**

Nhà máy chính - Main factory

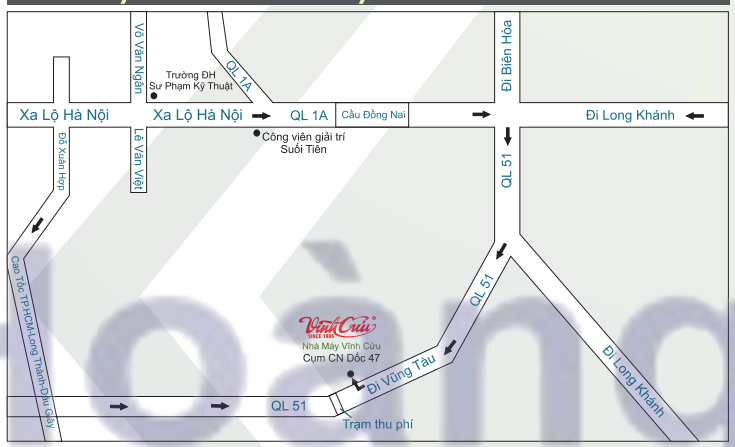

NHÀ MÁY

Đc: Cụm Công Nghiệp Dốc 47, Tam Phước, Biên Hòa, Đồng Nai
Đt: (0251) 3 513 126
Email: nhamay@vinhcuu.vn

VĨNH CỬU MIỀN TRUNG

Đc: 127 Nguyễn Phước Lan, Phường. Hòa Xuân, Quận Cẩm Lệ, TP. Đà Nẵng.
Nhà máy: Khương Mỹ, xã Hòa Phong, huyện Hòa Vang, TP. Đà Nẵng
Điện thoại: (0236) 3 911 771
Email: danang@vinhcuu.vn **HOTLINE: 093.508.52.58**

VĨNH CỬU MIỀN BẮC

Đc: Biệt thự L03, Lô D01, Phân khu A, Khu ĐTM Dương Nội, P. Dương Nội, Q. Hà Đông, TP. Hà Nội
Nhà máy: KM 26 + 300, Điểm Công nghiệp Trường Yên, Huyện Chương Mỹ, TP. Hà Nội
Điện thoại: (024) 66 803 106
Email: hanoi@vinhcuu.vn **HOTLINE: 0932.35.99.86**

Huy Hoàng

Năng lực sản xuất

Diện tích:	25.000 m^2
Năng lực sản xuất:	80 container/ tháng
Xưởng sản xuất:	10.000 m^2
Kho thành phẩm:	2.000 m^2
Kho nguyên vật liệu:	>2.000 m^2
Văn phòng, showroom:	>1.000 m^2
Hạng mục phụ trợ:	>6.000 m^2
Hạng mục khác:	>6.000 m^2

Với năng lực sản xuất hiện nay, hàng năm Nhà máy Công ty Vĩnh Cửu có thể đảm bảo cung cấp theo đơn đặt hàng từ 900 đến 1000 container sản phẩm trang trí nội ngoại thất các loại cho thị trường trong và ngoài nước với thị phần: 70% nội địa và 30% xuất khẩu.







Quy mô kho & xưởng sản xuất





Khu vực Chỉ phào G.R.C



Khu vực Lục bình

SẢN PHẨM ỐP TƯỜNG









Gạch Cổ 05
Đá Ghép 08
Đá Đồng Văn 10
Đá Hạ Long 11
Gỗ Nghệ Thuật 12

Tiêu chuẩn cơ sở sản phẩm Ốp tường

Tiêu chuẩn	ĐVT	Mức tiêu chuẩn	Tiêu chuẩn áp dụng
Cường độ nén	kg/cm^2	250	TCVN 3118:1993
Cường độ uốn	kg/cm^2	60	TCVN 3121:2003
Mác chống thấm	daN/cm^2	B6	TCVN 3116:1993
Độ hút nước	%	10	TCVN 3113:1993

Tiêu chuẩn	ĐVT	Mức tiêu chuẩn	Tiêu chuẩn áp dụng
Sai lệch trọng lượng cho phép	%	+5	TCVN 7744:2007
Sai lệch kích thước cho phép	mm	+2	TCVN 7744:2007
Độ đồng màu		Đồng đều theo lô	TCVN 7744:2007
Khuyết tật ngoại quan cho phép		Phù hợp TCVN	TCVN 7744:2007

Huy Hoàng

GẠCH CỔ TRUYỀN THỐNG

QUY CÁCH & MÀU SẮC



MÀU TRẮNG



MÀU TRẮNG ĐỎ



MÀU VÀNG ĐẤT



MÀU HỒNG CAM



MÀU ĐỎ ĐẬM



MÀU ĐỎ GẠCH



MÀU HỒNG NHẠT





MÀU VÀNG



MÀU ĐEN NÂU



MÀU ĐỎ TƯƠI

Ốp góc

Quy cách sản phẩm

Sản phẩm	Kích thước (mm)	Trọng lượng (kg)	Hệ số quy đổi (viên/m²)	
Viên thẳng	190 x 60 x 7~10	0,25	80 (để ron 5mm giữa các viên)	
Viên góc	175/75 x 60 x 7~10	0,45		



Chênh lệch màu sắc giữa catalogue và sản phẩm thực tế khoảng 10%



Bà Nà Hills - TP. Đà Nẵng



Trường Trương Minh Bạch - Long An



Trung tâm Hội nghị Trống Đồng Palace - TP. Hà Nội

Resort - Vũng tàu

Chênh lệch màu sắc giữa catalogue và sản phẩm thực tế khoảng 10%

GẠCH CỔ NGÀN NĂM

QUY CÁCH & MÀU SẮC

Gạch cổ Mỹ Sơn: mang màu Xanh rêu tượng trưng cho vết tích của THÁNH ĐỊA MỸ SƠN thuộc tỉnh Quảng Nam, Đà Nẵng. Thánh địa Mỹ Sơn chứa đựng những giá trị về lịch sử, văn hóa, kiến trúc, nghệ thuật được tạo lập trong một thời gian dài suốt 9 thế kỷ (từ thế kỷ thứ IV đến thế kỷ XIII, và năm 1999 được công nhận là di sản thế giới.





Gạch cổ Ngọ Môn: màu Cháy được lấy trên vết tích từ di tích NGỌ MÔN - là cổng chính phía nam của Hoàng thành Huế. Ngọ Môn được xây dựng từ năm 1833 (năm Minh Mạng 14), là một trong những di tích kiến trúc thời Nguyễn trong quần thể di tích cố đô Huế.





Gạch cổ Hội An: màu đỏ lấy từ nét tích của PHỐ CỔ HỘI AN - tỉnh Quảng Nam, với nhiều di sản kiến trúc đã có từ hàng trăm năm trước. Ra đời từ trước thế kỷ XVII, đến nay qua 400 năm, Hội An trở thành một quần thể chứa đựng hơn 1300 di tích. Phố cổ Hội An được UNESCO công nhận là di sản văn hóa thế giới từ năm 1999.





Quy cách sản phẩm

Sản phẩm	Kích thước (mm)	Trọng lượng (kg)	Hệ số quy đổi (viên/m²)	
Viên thẳng	210 x 50 x 10~15	0,27	80 (để ron 5mm giữa các viên)	



Chênh lệch màu sắc giữa catalogue và sản phẩm thực tế khoảng 10%

ĐÁ GHÉP

QUY CÁCH & MÀU SẮC



MÀU TRẮNG



Ốp góc



MÀU NÂU



MÀU XÁM NÂU



MÀU VÀNG NÂU



MÀU XANH BIỂN





MÀU VÀNG KEM





Quy cách sản phẩm

Sản phẩm	Kích thước (mm)	Trọng lượng (kg)	Hệ số quy đổi (viên/m²)	
Viên thẳng	500 x 100 x 10~30	1.6	20	
Viên góc	200/100 x 100 x 10~20	1.1		



Chênh lệch màu sắc giữa catalogue và sản phẩm thực tế khoảng 10%



Nhà phố Q.3 - TP.HCM



Ngân hàng VCB Đặng Văn Bi - TP. Thủ Đức

Chênh lệch màu sắc giữa catalogue và sản phẩm thực tế khoảng 10%

ĐÁ ĐỒNG VĂN

QUY CÁCH & MÀU SẮC

MÀU TRẮNG



MÀU THAN



MÀU NÂU





The Garden Q. Tân Phú - TP. HCM



Nhà phố - TP. Thủ Đức

Quy cách sản phẩm

Sản phẩm	Kích thước (mm)	Trọng lượng (kg)	Hệ số quy đổi (viên/m²)	
Đồng Văn	500 x 100 x 10~20	1.6	20	



Chênh lệch màu sắc giữa catalogue và sản phẩm thực tế khoảng 10%

ĐÁ HẠ LONG

QUY CÁCH & MÀU SẮC

MÀU TRẮNG



MÀU THAN



MÀU NÂU





Nhà hàng sân vườn - TP. Thủ Đức

Quy cách sản phẩm

Sản phẩm	Kích thước (mm)	Trọng lượng (kg)	Hệ số quy đổi (viên/m²)	
Hạ Long	500 x 100 x 10~20	1.8	20	



Chênh lệch màu sắc giữa catalogue và sản phẩm thực tế khoảng 10%

GIẢ GỖ NGHỆ THUẬT

QUY CÁCH & MÀU SẮC

MÀU ĐEN


Viên B11


Viên B12


Viên B13

MÀU NÂU


Viên B11


Viên B12


Viên B13


Nhà hàng Seasan - TP. Thủ Đức

Quy cách sản phẩm

Sản phẩm	Kích thước (mm)	Trọng lượng (kg)	Hệ số quy đổi (viên/m^2)
B11	300 x 220 x 10~20	2,2	15,15
B12	600 x 220 x 10~20	3,8	7,58
B13	900 x 220 x 10~20	5,5	5,05



Chênh lệch màu sắc giữa catalogue và sản phẩm thực tế khoảng 10%

Sản phẩm ốp tường



Nhà hàng Seasan - TP. Thủ Đức





Huy Hoàng

Chênh lệch màu sắc giữa catalogue và sản phẩm thực tế khoảng 10%

Hướng dẫn thi công sản phẩm ốp tường

1. Chuẩn bị

- Nguyên vật liệu:
  Keo dán gạch, Nước
- Dụng cụ:
  Bay, Bàn là, Cọ



2. Trộn keo

- Trộn keo theo đúng chỉ dẫn của nhà sản xuất keo



3. Trét keo

- Trét hỗn hợp keo và n
  vừa pha lên tường h
  mặt sau của sản phẩn



4. Dán sản phẩm

- Dán sản phẩm lên tường và dùng tay giữ sản phẩm từ 1-2 giây cho sản phẩm dính hẳn mới buông tay ra



5. Vệ sinh hoàn thiện

- Dùng cọ vệ sinh các vết keo lem trên bề mặt sản phẩm
- Sản phẩm sẽ khô cứng trong vòng 24 giờ sau khi lắp ghép



6. An toàn sản phẩm

- Sản phẩm không gây hại đến sức khỏe người sử dụng. Tuy nhiên trong quá trình thi công nếu có tác động cắt, mài sản phẩm sẽ tạo ra bụi silic ảnh hưởng đến đường hô hấp. Do đó thi công phải trang bị bảo hộ lao động.
- Trường hợp bị bụi silic, keo dán gạch dính vào mắt, mũi, miệng cần phải rửa ngay bằng nước sạch.
- Tường gạch mới phải được tô hồ. Nếu là tường cũ phải xử lý: băm, tỉa trước khi dán sản phẩm
- Để đảm bảo sự kết dính hoàn hảo phải sử dụng "keo gốc xi măng", không nên sử dụng xi măng để dán sản phẩm

LƯU Ý KHI THI CÔNG



7. Quy cách xếp thùng gạch khi vận chuyển, lưu kho

- Toàn bộ quy trình sắp xếp lưu kho, vận chuyển, giao hàng đến đại lý và quý khách, gạch sẽ được xếp theo quy cách bên dưới. Tránh tình trạng chồng đè, dễ bị trầy xước, sứt mẻ.
  Xin cảm ơn!

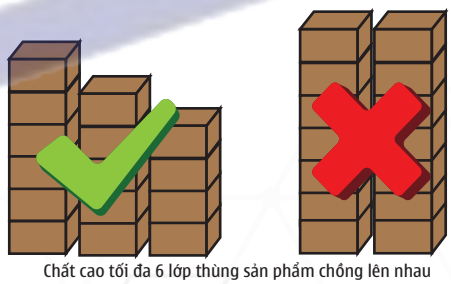

Chất cao tối đa 6 lớp thùng sản phẩm chồng lên nhau

- Dán sản phẩm theo hình chữ ngũ đối với các sản phẩm
  - Đá ghép
  - Đá Hạ Long
  - Đá Đồng Văn
  - Gỗ nghệ thuật
- Riêng đối với sản phẩm Gạch cổ, dán theo hình chữ ngũ và chừa ron từ 5 - 7 mm
- Tất cả các sản phẩm ốp tường Gạch cổ và Đá ghép đều có viên góc.



Minh họa ốp theo hình chữ ngũ

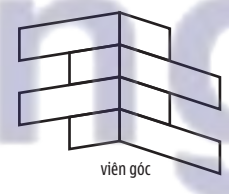

viên góc

Chú thích



Chống cháy



Chống thấm



Dễ cắt



Cách âm, cách nhiệt



Bảo vệ môi trường



Không biến dạng

Huy Hoàng

SẢN PHẨM LÁT NỀN












Gạch Bê Tông Sợi 16
Đá Thiên Nhiên 20
Đá Vảy Rồng 22
Đá Suối 24
Gạch Doremon 26
Gạch Sỏi 28
Gạch Hội An 30
Đá Cubic 31
Đá Hoa Cương 31
Giả Gỗ 32

Tiêu chuẩn cơ sở sản phẩm Lát nền

Tiêu chuẩn	ĐVT	Mức tiêu chuẩn	Tiêu chuẩn áp dụng
Cường độ nén	kg/cm^2	300	TCVN 3118:1993
Cường độ uốn	kg/cm^2	60	TCVN 3121:2003
Mác chống thấm	daN/cm^2	B6	TCVN 3116:1993
Độ hút nước	%	10	TCVN 3113:1993

Tiêu chuẩn	ĐVT	Mức tiêu chuẩn	Tiêu chuẩn áp dụng
Sai lệch trọng lượng cho phép	%	+5	TCVN 7744:2007
Sai lệch kích thước cho phép	mm	+2	TCVN 7744:2007
Độ đồng màu		Đồng đều theo lô	TCVN 7744:2007
Khuyết tật ngoại quan cho phép		Phù hợp TCVN	TCVN 7744:2007

Huy Hoàng

GẠCH BÊ TÔNG SỢI

QUY CÁCH & MÀU SẮC



ĐÁ HOA CƯƠNG
Màu xám



ĐÁ HOA CƯƠNG
Màu đen



DOREMON
Màu trắng



DOREMON
Màu đen



SỎI HẠT NGHIỀN
Màu trắng



SỎI HẠT NGHIỀN
Màu đen



SỎI 20 LI
Màu trắng



SỎI 20 LI
Màu đen



GIẢ GỖ
Màu nâu đen



GIẢ GỖ
Màu nâu đỏ



CUBIC



ĐÁ SUỐI

Huy Hoàng

Quy cách sản phẩm

Sản phẩm	Kích thước (mm)	Trọng lượng (kg)	Hệ số quy đổi (viên/m^2)
Cubic 400	400 x 400 x 20	6,2	6,25
Đá hoa cương	400 x 400 x 20	5,8	6,25
Gạch sỏi nghiền	400 x 400 x 20	6,2	6,25
Gạch sỏi 20mm	400 x 400 x 20	5,7	6,25
Gạch Doremon	400 x 400 x 20	5,5	6,25
Đá suối	400 x 400 x 20	6	6,25
Giả gỗ	400 x 400 x 20	6	6,25



Chênh lệch màu sắc giữa catalogue và sản phẩm thực tế khoảng 10%

GẠCH BÊ TÔNG SỢI

QUY CÁCH & MÀU SẮC

GẠCH SEN



Màu trắng



Màu đen



Màu đỏ

GẠCH CARO



Màu trắng



Màu đen



Màu đỏ

GẠCH HOA 01



Màu trắng



Màu đen



Màu đỏ

GẠCH HOA 02



Màu trắng



Màu đen



Màu đỏ



Màu vàng



Màu vàng

Quy cách sản phẩm

Sản phẩm	Kích thước (mm)	Trọng lượng (kg)	Hệ số quy đổi (viên/m^2)	
Gạch hoa 01	350 x 350 x 20	4,3	6,25 cặp	
Gạch hoa 02	250 x 250 x 20	2,4		
Gạch sen	400 x 400 x 20	6,5	6,25	
Gạch caro	400 x 400 x 20	6	6,25	





Chênh lệch màu sắc giữa catalogue và sản phẩm thực tế khoảng 10%



Biệt thự Q.7 - TP.HCM



Nhà vườn Tây Ninh

Chênh lệch màu sắc giữa catalogue và sản phẩm thực tế khoảng 10%



Biệt thự H. Củ Chi - TP.HCM



Nhà phố Q.3 - TP. HCM

Chênh lệch màu sắc giữa catalogue và sản phẩm thực tế khoảng 10%

ĐÁ THIÊN NHIÊN

QUY CÁCH & MÀU SẮC

RUBY



CẨM THẠCH TRẮNG HỒNG



THẠCH ANH



THIÊN THẠCH





Quy cách sản phẩm

Sản phẩm	Kích thước (mm)	Trọng lượng (kg)	Hệ số quy đổi (viên/m²)	
Đá thiên nhiên	400 x 400 x 32	12	6.25	



Chênh lệch màu sắc giữa catalogue và sản phẩm thực tế khoảng 10%

ĐÁ QUÝ

QUY CÁCH & MÀU SẮC

CẨM THẠCH TRẮNG HỒNG



THẠCH ANH



RUBY



THIÊN THẠCH





Huy Hoàng

Quy cách sản phẩm

Sản phẩm	Kích thước (mm)	Trọng lượng (kg)	Hệ số quy đổi (viên/m²)	
Đá quý	300 x 300 x 35	6,5	11,11	



Chênh lệch màu sắc giữa catalogue và sản phẩm thực tế khoảng 10%

ĐÁ VẢY RỒNG

QUY CÁCH & MÀU SẮC

MÀU VÀNG



MÀU ĐỎ





Quy cách sản phẩm

Sản phẩm	Kích thước (mm)	Trọng lượng (kg)	Hệ số quy đổi (viên/m²)	
Đá vảy rồng	700 x 380 x 40	13,5	6	



Chênh lệch màu sắc giữa catalogue và sản phẩm thực tế khoảng 10%

Biệt thự Q.7 - TP. HCM



Huy Hoàng

Chênh lệch màu sắc giữa catalogue và sản phẩm thực tế khoảng 10%

ĐÁ SUỐI

QUY CÁCH & MÀU SẮC

HẠT TRẮNG	HẠT ĐEN	HẠT TRẮNG ĐEN	HẠT ĐA SẮC
			
Viên vuông	Viên vuông	Viên vuông	Viên vuông
			
Viên lục giác	Viên lục giác	Viên lục giác	Viên lục giác
			
Viên 300x600	Viên 300x600	Viên 300x600	Viên 300x600
			

Quy cách sản phẩm

Sản phẩm	Kích thước (mm)	Trọng lượng (kg)	Hệ số quy đổi (viên/m²)	
Đá suối viên vuông	400 x 400 x 40	13	6,25	
Đá suối viên lục giác	⬡ H400 x 400 x 40	11	7	
Đá suối viên 300x600	300 x 600 x 40	15	5,55	





Chênh lệch màu sắc giữa catalogue và sản phẩm thực tế khoảng 10%



Thiền Viện Trúc Lâm - Đà Lạt, Lâm Đồng



Trường Đại học Cần Thơ

Chênh lệch màu sắc giữa catalogue và sản phẩm thực tế khoảng 10%

GẠCH DOREMON

QUY CÁCH & MÀU SẮC

MÀU TRẮNG



MÀU ĐEN











Quy cách sản phẩm

Sản phẩm	Kích thước (mm)	Trọng lượng (kg)	Hệ số quy đổi (viên/m²)	
Gạch Doremon	400 x 400 x 40	13	6,25	



Chênh lệch màu sắc giữa catalogue và sản phẩm thực tế khoảng 10%



Công viên cây xanh - TP. Thủ Đức



Công viên nội bộ KDC - TP. Thủ Đức

Chênh lệch màu sắc giữa catalogue và sản phẩm thực tế khoảng 10%

Hưng Hoàng

GẠCH SỎI

QUY CÁCH & MÀU SẮC

HẠT NGHIỀN



Viên vuông
TRẮNG



Viên lục giác
TRẮNG



Viên vuông
ĐEN



Viên lục giác
ĐEN

HẠT 20 LI



Viên vuông
ĐEN



Viên lục giác
ĐEN



Viên vuông
TRẮNG



Viên lục giác
TRẮNG



Biệt thự - TP. Thủ Đức





Quy cách sản phẩm

Sản phẩm	Kích thước (mm)	Trọng lượng (kg)	Hệ số quy đổi (viên/m^2)	
Gạch sỏi viên vuông	400 x 400 x 40	13	6,25	
Gạch sỏi viên lục giác	H400 x 400 x 40	11	7	



Chênh lệch màu sắc giữa catalogue và sản phẩm thực tế khoảng 10%



Công viên nước Vinpearl Phú Quốc - Kiên Giang



Biệt thự - TP. Cần Thơ

Chênh lệch màu sắc giữa catalogue và sản phẩm thực tế khoảng 10%

GẠCH HỘI AN

QUY CÁCH & MÀU SẮC

MÀU ĐỎ



MÀU XÁM



MÀU CHÁY





Vườn Mai 8 Vui - Đồng Nai



Nam Long Q.7 - TP. HCM



Cafe Nam Long - Cần Thơ

Quy cách sản phẩm

Sản phẩm	Kích thước (mm)	Trọng lượng (kg)	Hệ số quy đổi (viên/m²)	
Hội An	400 x 400 x 40	13,5	6,25	



Chênh lệch màu sắc giữa catalogue và sản phẩm thực tế khoảng 10%

ĐÁ CUBIC

QUY CÁCH & MÀU SẮC

ĐỎ GẠCH



Nhà hàng Seasan - TP. Thủ Đức



Quy cách sản phẩm

Sản phẩm	Kích thước (mm)	Trọng lượng (kg)	Hệ số quy đổi (viên/m²)	
Cubic	400 x 400 x 40	13,5	6,25	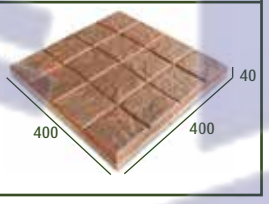



ĐÁ HOA CƯƠNG

QUY CÁCH & MÀU SẮC

XÁM



ĐEN



Cộng Hòa Plaza - TP. HCM



Quy cách sản phẩm

Sản phẩm	Kích thước (mm)	Trọng lượng (kg)	Hệ số quy đổi (viên/m²)	
Hoa cương	400 x 400 x 40	13,5	6,25	



Chênh lệch màu sắc giữa catalogue và sản phẩm thực tế khoảng 10%

GIẢ GỖ

QUY CÁCH & MÀU SẮC

NÂU ĐEN



NÂU ĐỎ





Biệt thự - Tây Ninh



Biệt thự - TP. Thủ Đức



Huy Hoàng

Quy cách sản phẩm

Sản phẩm	Kích thước (mm)	Trọng lượng (kg)	Hệ số quy đổi (viên/m^2)	
Giả gỗ viên vuông	400 x 400 x 40	13,5	6,25	



Chênh lệch màu sắc giữa catalogue và sản phẩm thực tế khoảng 10%

Hướng dẫn thi công sản phẩm lát nền

1. Chuẩn bị

- Nguyên vật liệu: Keo dán gạch, Nước
- Dụng cụ: Bay, Bàn là, Cọ quét













2. An toàn sản phẩm

- Sản phẩm không gây hại đến sức khỏe người sử dụng. Tuy nhiên trong quá trình thi công nếu có tác động cắt, mài sản phẩm sẽ tạo ra bụi silic ảnh hưởng đến đường hô hấp. Do đó thi công phải trang bị bảo hộ lao động.
- Trường hợp bị bụi silic, keo dán gạch dính vào mắt, mũi, miệng cần phải rửa ngay bằng nước sạch.

3. Thi công gạch mỏng 20mm

Dùng máy đầm chặt lớp đất hoặc cát

- Đổ một lớp bê tông dày từ 3 - 5 cm
- Cán một lớp vữa mỏng trên bề mặt lớp bê tông, lát sản phẩm lên bề mặt lớp vữa đó
- Dùng búa cao su nén chặt sản phẩm,
- Dùng thước thủy ngân canh bằng sản phẩm
- Không chừa ron sản phẩm
- Dùng chổi hoặc cọ làm vệ sinh thật kỹ sau khi thi công



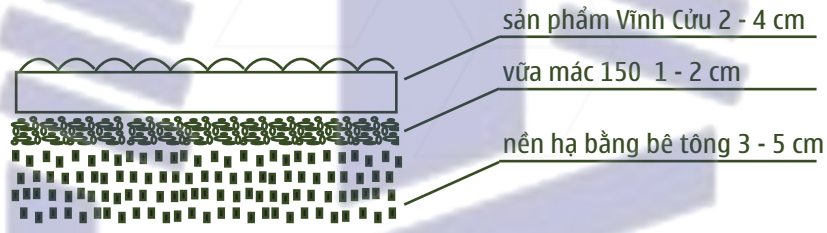

Mặt cắt sàn



4. Quy cách xếp gạch khi vận chuyển, lưu kho

Toàn bộ quy trình sắp xếp lưu kho, vận chuyển, giao hàng đến đại lý và quý khách, gạch sẽ được xếp theo quy cách bên dưới. Tránh tình trạng chồng đè, dễ bị trầy xước, sứt mẻ.
Xin cảm ơn!



Chỉ chất đứng



Không được chất nằm

Khuyến cáo

- Khi thi công tuyệt đối không để vữa, xi măng, bê tông, sơn ... dính bám trên bề mặt gạch. Trường hợp các loại vật liệu trên phải dùng vải nhúng nước lau sạch trước khi các loại vật liệu này đông kết.
  Không sử dụng chất tẩy rửa có tính chất ăn mòn như axit để tẩy rửa bề mặt gạch.
- Không sử dụng vòi xịt có áp lực lớn để xịt rửa lên bề mặt gạch.
- Không sử dụng nước nhiễm phèn, nhiễm mặn để xịt rửa bề mặt gạch.
- Khi thi công sân vườn, vỉa hè phải đảm bảo độ dốc đủ để thoát nước bề mặt không để bị đọng nước trên bề mặt gạch. Ở những vùng có mực nước ngầm cao khi thi công cần chú ý phần nền hạ phải được thi công kỹ tránh trường hợp sụp lún nước bị ngấm ngược lên bề mặt gạch.

Huy Hoàng

LỤC BÌNH - BÔNG GIÓ CẢNH QUAN SÂN VƯỜN



Lục Bình 35
Giả gỗ Lát Sân Vườn 37
Bó Vỉa Gốc Tre 38
Bó Vỉa Gốc Me 38
Thớt gỗ 39
Đá Bồn Hoa 39
Cubic Vỉ 40
Thùng rác Nghệ Thuật 40
Lavabo G.R.C 41
Bông Gió 42

Sản phẩm lục bình



Nhà phố Q.12 - TP. HCM

Công trình sử dụng bộ sản phẩm lục bình



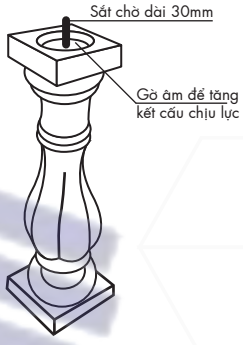

Quy cách sản phẩm

Sản phẩm	Kích thước (mm)	Trọng lượng (kg/cây)	Mật độ (cây/md)
LB 01	140 x 140 x 620	12	5
LB 04	125 x 125 x 590	10	5
LB 06	120 x 120 x 500	8	5
LB 09	100 x 100 x 400	5	6
LB 11B	170 x 170 x 600	16,5	4
LB 13	130 x 130 x 480	8	5
LB 25	150 x 150 x 630	11	5
LB 28	120 x 120 x 650	12,5	6
LB 30	180 x 180 x 860	35	5
LB 35	100 x 110 x 600	8,5	6
LB 36	175 x 175 x 600	21	5



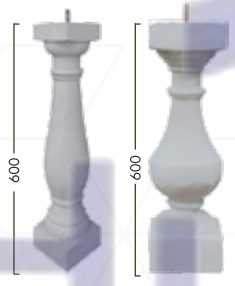

Victoria Village - TP. Thủ Đức



Nhà vườn đang thi công





Nhà hàng - Bình Dương



Biệt thự - TP. Thủ Đức

Chênh lệch màu sắc giữa catalogue và sản phẩm thực tế khoảng 10%

Hướng dẫn thi công lục bình – Đế máng nắp lục bình



Quy cách sản phẩm

Sản phẩm	Kích thước (mm)	Trọng lượng (kg)
Chân đế	1000x250x85	11
Máng	1000x240x85	10
Nắp	1000x290x40	13

Bộ sản phẩm Lục bình, gồm: Đế - Lục bình - Máng - Nắp

1. Thao tác



Bước 1: Đặt máng chân đế lục bình tiếp giáp bề mặt sàn. Dùng thước canh thẳng hàng các máng đế nắp.



Bước 2: Đỗ vữa hồ vào lỗ chân đế.



Bước 3: Lắp lục bình lên theo đường thẳng và theo tâm của lỗ chân đế lục bình.



Bước 4: Đặt máng lên trên đầu các cây lục bình.
Dùng thước canh thẳng hàng.





Bước 5: Lắp đầy khe máng trên bằng vữa hồ, dọc theo chiều dài máng Làm phẳng bề mặt.





Bước 6: Lắp đặt nắp lên trên máng. Dùng cọ quét để vệ sinh khu vực bám dính vữa hồ và các mối hồ.

2. Bộ thẳng



3. Bộ khóa góc



Tiêu chuẩn cơ sở sản phẩm Lục Bình

Tiêu chuẩn	ĐVT	Mức tiêu chuẩn	Tiêu chuẩn áp dụng
Cường độ nén	kg/cm^2	300	TCVN 3118:1993
Cường độ uốn	kg/cm^2	60	TCVN 3121:2003
Mác chống thấm	daN/cm^2	B4	TCVN 3116:1993
Độ hút nước	%	10	TCVN 3113:1993

Tiêu chuẩn	ĐVT	Mức tiêu chuẩn	Tiêu chuẩn áp dụng
Sai lệch trọng lượng cho phép	%	+5	TCVN 7744:2007
Sai lệch kích thước cho phép	mm	+2	TCVN 7744:2007
Độ đồng màu		Đồng đều theo lô	TCVN 7744:2007
Khuyết tật ngoại quan cho phép		Phù hợp TCVN	TCVN 7744:2007



Chênh lệch màu sắc giữa catalogue và sản phẩm thực tế khoảng 10%

GIẢ GỖ LÁT NỀN

QUY CÁCH & MÀU SẮC

MÀU ĐEN


Viên B11


Viên B12


Viên B13

MÀU NÂU


Viên B11


Viên B12


Viên B13


Biệt thự - TP. Thủ Đức


Cafe Đà Lạt Phố - TP. HCM

Quy cách sản phẩm

Sản phẩm	Kích thước (mm)	Trọng lượng (kg)	Hệ số quy đổi (viên/m²)	
Giả gỗ B11	300 x 220 x 40	5	15,15	
Giả gỗ B12	600 x 220 x 40	9,5	7,58	
Giả gỗ B13	900 x 220 x 40	14	5,05	

Cafe Nhà Gỗ - TP. Cần Thơ





Chênh lệch màu sắc giữa catalogue và sản phẩm thực tế khoảng 10%

BÓ VỈA GỐC TRE

QUY CÁCH & MÀU SẮC

GỐC TRE VÀNG



GỐC TRE XANH







Sân vườn nhà máy Công ty Vĩnh Cửu - Đồng Nai

Quy cách sản phẩm

Sản phẩm	Kích thước (mm)	Trọng lượng (kg)	
Bó vỉa gốc tre	∅60 x 300 x H350	8,5	



BÓ VỈA GỐC ME

QUY CÁCH & MÀU SẮC







Quy cách sản phẩm

Sản phẩm	Kích thước (mm)	Trọng lượng (kg)	
Bó vỉa gốc me	∅60 x 300 x H350	8,5	



Chênh lệch màu sắc giữa catalogue và sản phẩm thực tế khoảng 10%

ĐÁ BỒN HOA

QUY CÁCH & MÀU SẮC

MÀU XÁM		MÀU ĐỎ	
THẲNG	CONG	THẲNG	CONG
 Viên nắp	 Viên nắp	 Viên nắp	 Viên nắp
 Viên thân	 Viên thân	 Viên thân	 Viên thân

Quy cách sản phẩm

Sản phẩm	Kích thước (mm)	Trọng lượng (kg)	
Đá bồn hoa	600 x 130 x 140	13,4	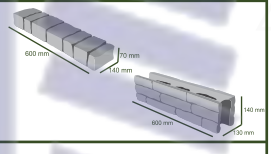
Nắp đá bồn hoa	600 x 140 x 70	12	
Đá bồn hoa cong	470 x 130 x 140	11,3	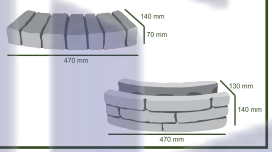
Nắp đá bồn hoa cong	470 x 140 x 70	8,3	


Công viên Q.1 - TP.HCM



THỚT GỖ

QUY CÁCH & MÀU SẮC

LOẠI A



LOẠI B




Nhà hàng Charm Charm Q.7 - TP.HCM

Quy cách sản phẩm

Sản phẩm	Kích thước (mm)	Trọng lượng (kg)		
Thớt gỗ loại A	280/300 x 40	5,5		
Thớt gỗ loại B	430/450 x 40	12		



Chênh lệch màu sắc giữa catalogue và sản phẩm thực tế khoảng 10%

ĐÁ CUBIC VỈ

QUY CÁCH & MÀU SẮC

MÀU XÁM



MÀU BE



MÀU ĐEN





Công viên xanh dạ cầu Sài Gòn - TP. Thủ Đức

Quy cách sản phẩm

Sản phẩm	Kích thước (mm)	Trọng lượng (kg)	Hệ số quy đổi (vỉ/m²)
Cubic vỉ	380 x 480 x 20	6	5,5



THÙNG RÁC NGHỆ THUẬT

QUY CÁCH & MÀU SẮC





THÙNG RÁC 2 CỬA

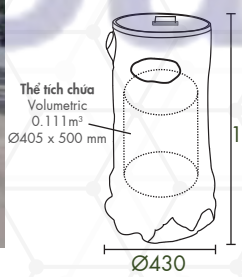



Quy cách sản phẩm

Sản phẩm	Kích thước (mm)	Trọng lượng (kg)
Thùng rác	Ø430 x H1000	55



Chênh lệch màu sắc giữa catalogue và sản phẩm thực tế khoảng 10%

BỒN TẮM, LAVABO G.R.C

Thông số kỹ thuật

Sản phẩm	Kích thước (mm)	Trọng lượng (kg)
BỒN TẮM G.R.C		
VC-CB2101	1500x750x570	160
VC-CB2102	1700x830x570	190



Thông số kỹ thuật

Sản phẩm	Kích thước (mm)	Trọng lượng (kg)
Lavabo VC-CS002	L915 x W483 x H127	42



Thông số kỹ thuật

Sản phẩm	Kích thước (mm)	Trọng lượng (kg)
Lavabo VC-CS006	L550 x W380 x H140	9



Chênh lệch màu sắc giữa catalogue và sản phẩm thực tế khoảng 10%











Bộ sưu tập được cho ra đời từ cảm hứng của các danh lam thắng cảnh, các biểu tượng của Việt Nam như: Chợ Bến Thành, Khuê Văn Các, Chùa Một Cột, Chim Lạc Việt, Ngôi sao...và 2 mẫu bông gió Tròn - Vuông.

Quy cách sản phẩm

Sản phẩm	Kích thước (mm)	Trọng lượng (kg)	Hệ số quy đổi (viên/m^2)	
Bông gió viên trắng	250 x 250 x 70	5	16	
Bông gió viên đen	250 x 250 x 70	5	16	

Chênh lệch màu sắc giữa catalogue và sản phẩm thực tế khoảng 10%

QUY CÁCH & MÀU SẮC

CHIM LẠC VIỆT


Viên trắng


Viên đen

CHÙA MỘT CỘT


Viên trắng


Viên đen

KHUÊ VĂN CÁC


Viên trắng


Viên đen

CHỢ BẾN THÀNH


Viên trắng


Viên đen

VUÔNG


Viên trắng


Viên đen

TRÒN


Viên trắng


Viên đen

NGÔI SAO


Viên trắng


Viên đen





Chênh lệch màu sắc giữa catalogue và sản phẩm thực tế khoảng 10%









HÀNG VIỆT NAM CHẤT LƯỢNG CAO

DO NGƯỜI TIÊU DÙNG BÌNH CHỌN

SMETA

DNV

ISO 9001:2008

SAO VÀNG ĐẤT VIỆT

HCV CHẤT LƯỢNG SẢN PHẨM

TRUSTED BRAND

THƯƠNG HIỆU UY TÍN

THƯƠNG HIỆU NỔI TIẾNG QUỐC GIA

